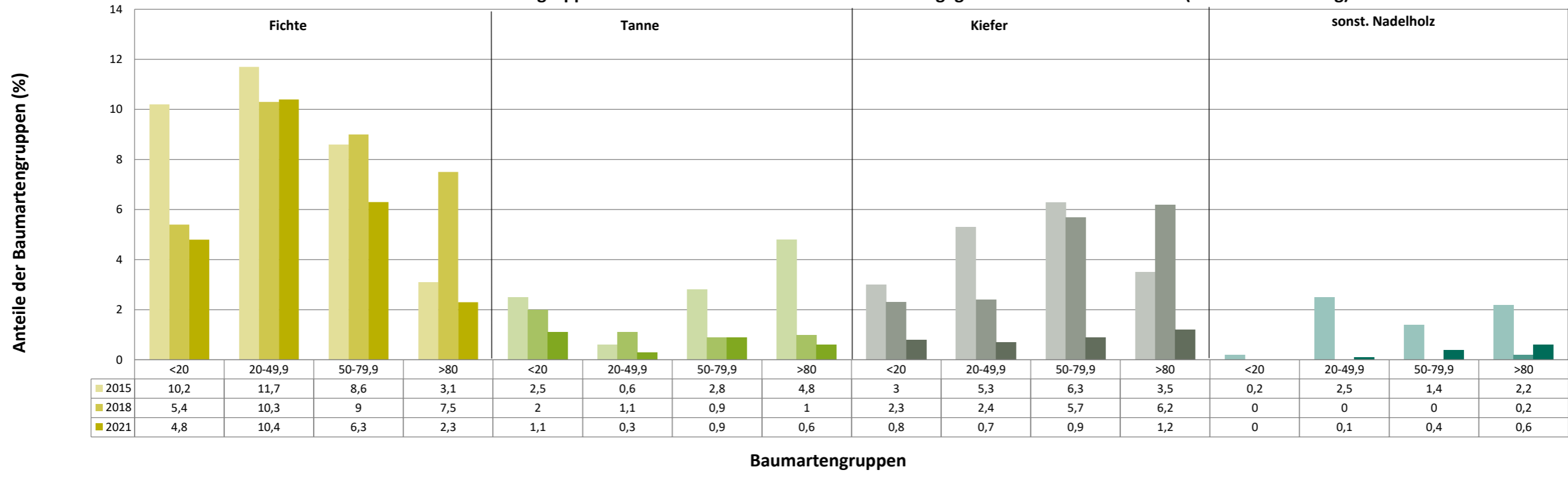
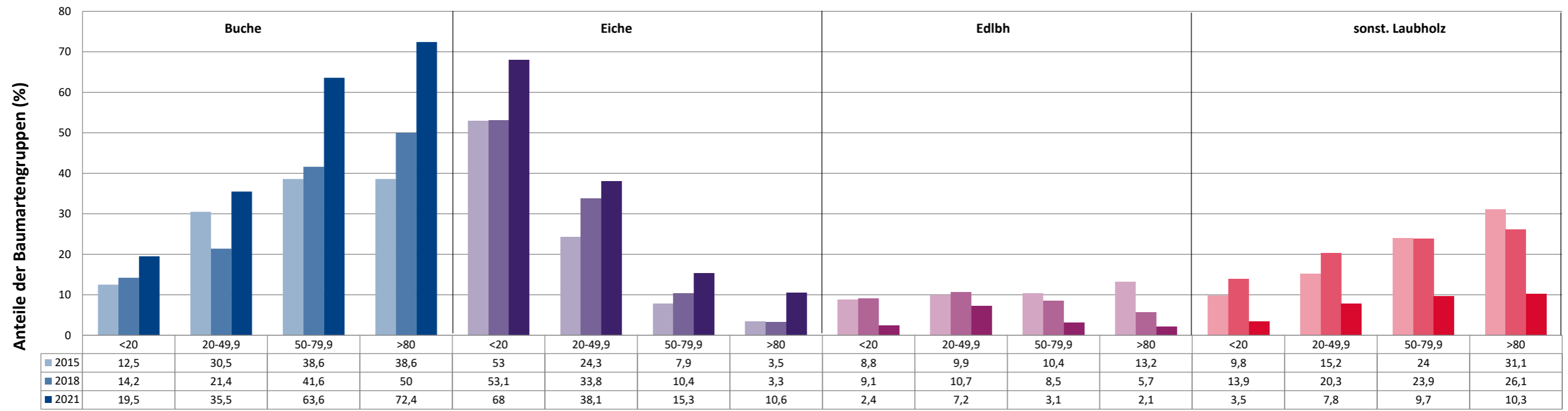


Anteile der Baumartengruppen in verschiedenen Höhenstufen für die Hegegemeinschaft 406 - Baunach (Landkreis Bamberg)

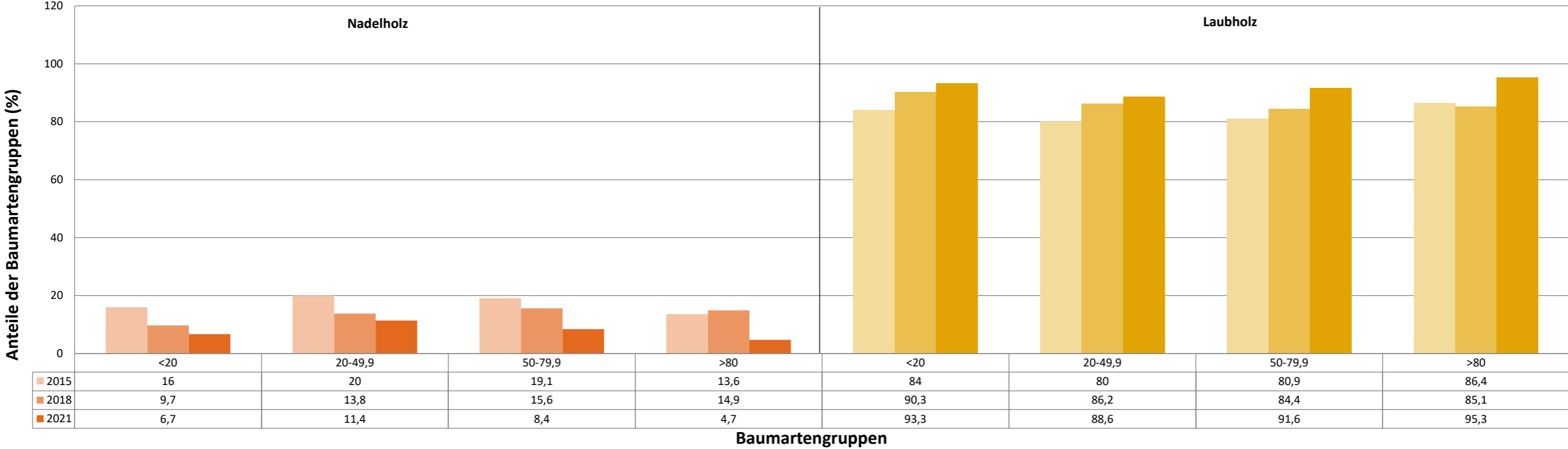


Anteile der Baumartengruppen in verschiedenen Höhenstufen für die Hegegemeinschaft 406 - Baunach (Landkreis Bamberg)



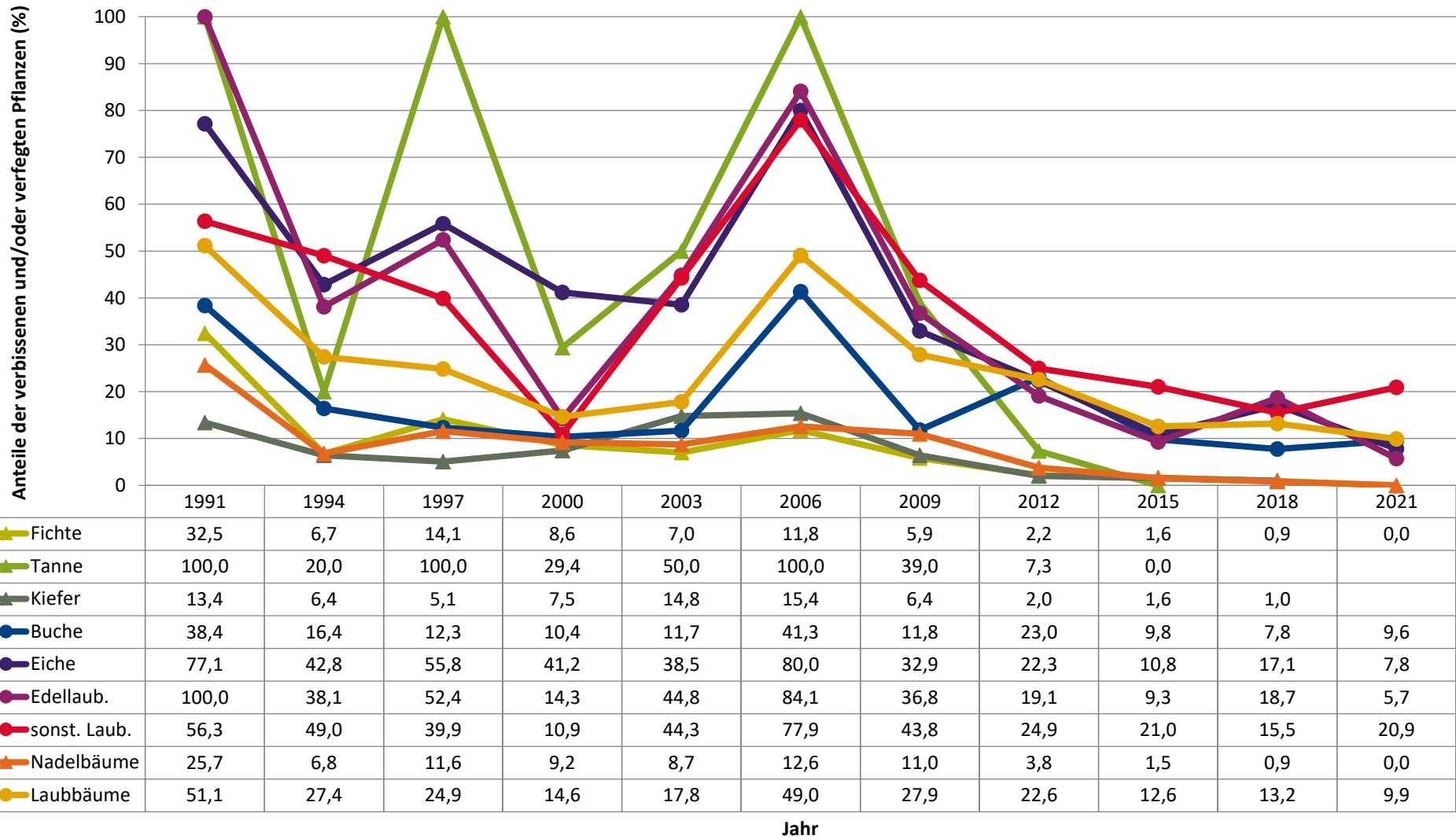
Baumartengruppen

Anteile der Baumartengruppen in verschiedenen Höhenstufen für die Hegegemeinschaft 406 - Baunach (Landkreis Bamberg)



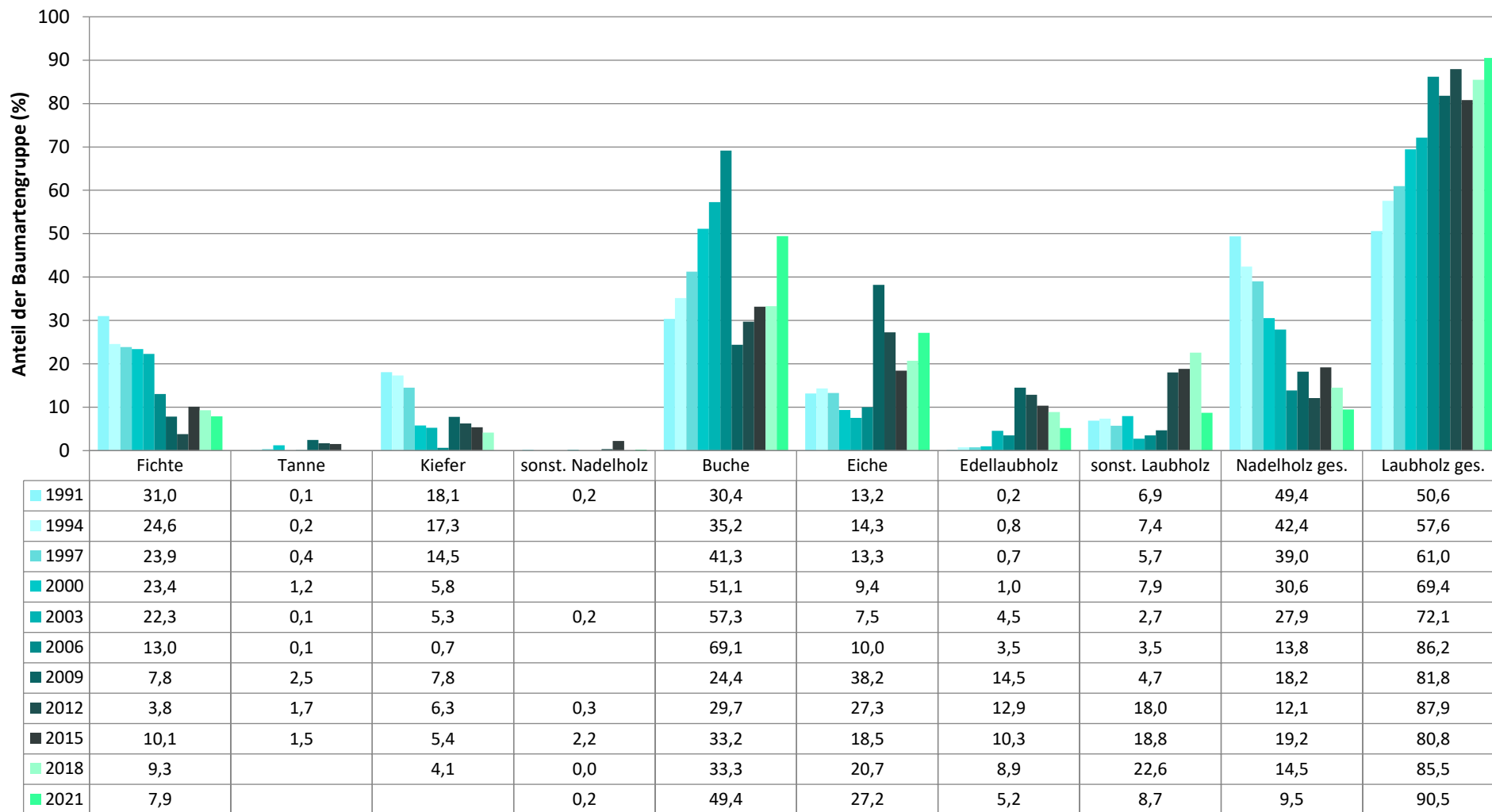
Baumartengruppen

Zeitreihe der Anteile der Pflanzen mit Verbiss und/oder Fegeschäden
Höhenbereich: ab 20 Zentimeter bis zur maximalen Verbisshöhe
Hegegemeinschaft 406 - Baunach (Landkreis Bamberg)



Zeitreihe der Baumartenanteile der aufgenommenen Verjüngungspflanzen
Höhenbereich: ab 20 Zentimeter Höhe bis zur maximalen Verbisshöhe
Hegegemeinschaft 406 - Baunach (Landkreis Bamberg)

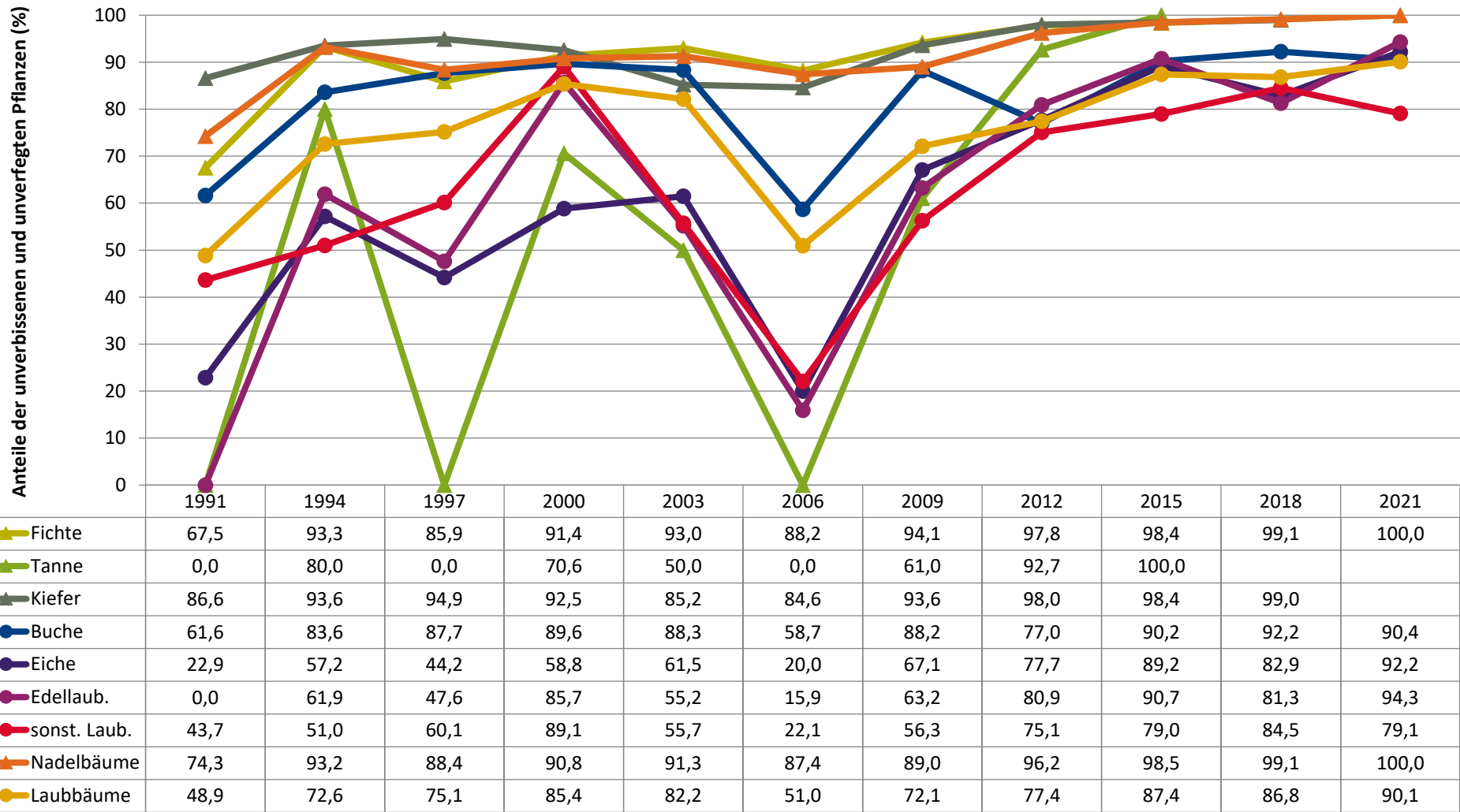
2021



Baumartengruppe

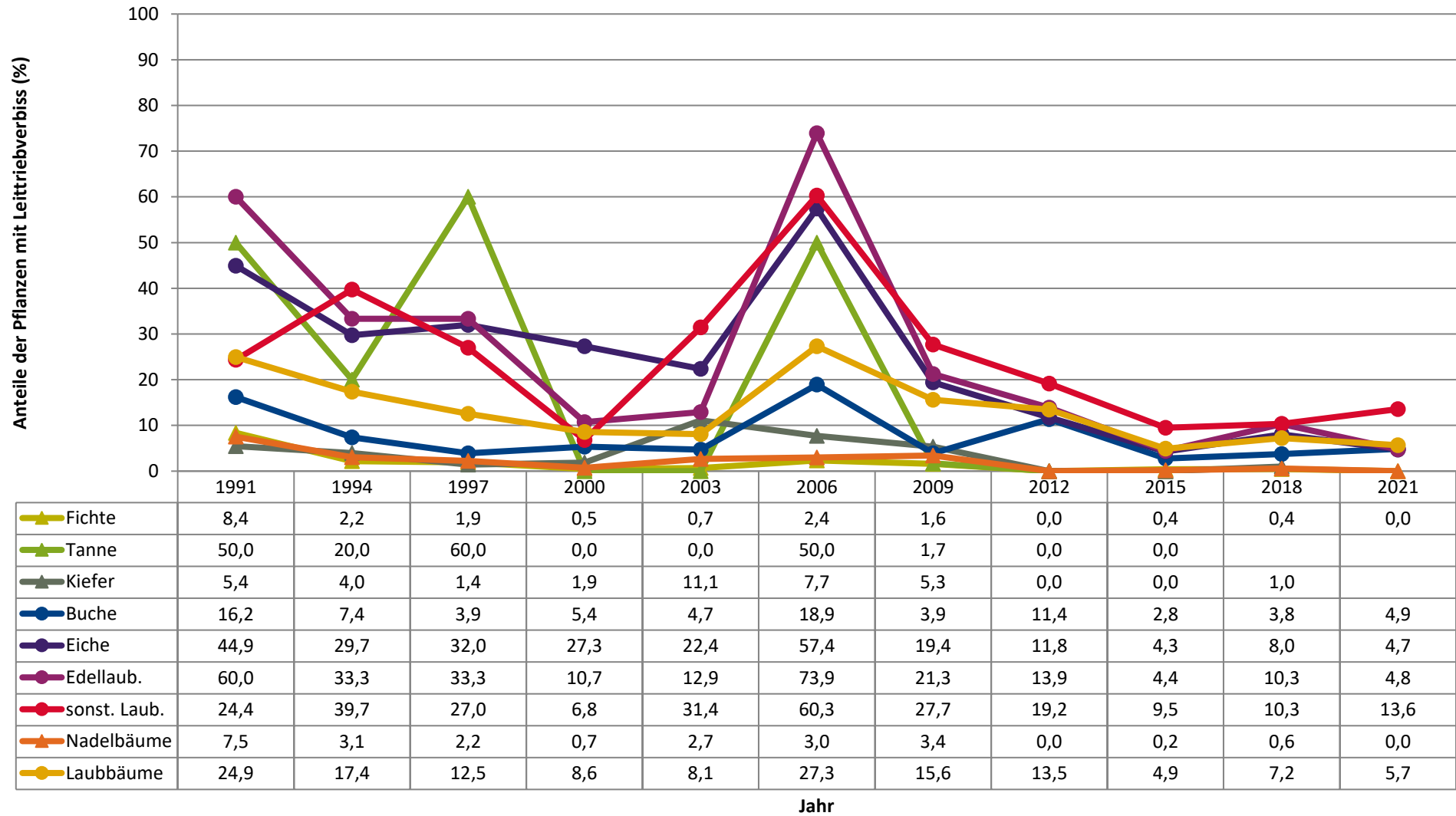
Zeitreihe der Anteile der Pflanzen ohne Verbiss und ohne Fegeschäden
Höhenbereich: ab 20 Zentimeter bis zur maximalen Verbisshöhe
Hegegemeinschaft 406 - Baunach (Landkreis Bamberg)

2021



Jahr

Zeitreihe der Anteile der Pflanzen mit Leittriebverbiss
Höhenbereich: ab 20 Zentimeter bis zur maximalen Verbisshöhe
Hegegemeinschaft 406 - Baunach (Landkreis Bamberg)



Anteile der Baumartengruppen in den verschiedenen Höhenstufen
Verteilung der Pflanzen ab 20 Zentimeter bis zur maximalen Verbisshöhe auf drei Höhenstufen
Hegegemeinschaft 406 - Baunach (Landkreis Bamberg)

2021

Baumartengruppe	Aufgenommene Pflanzen insgesamt						Pflanzen ohne Verbiss und ohne Fegeschaden						Pflanzen mit Verbiss und/oder Fegeschaden					
	20 - 49,9 cm		50 - 79,9 cm		80 cm - max. Verbisshöhe		20 - 49,9 cm		50 - 79,9 cm		80 cm - max. Verbisshöhe		20 - 49,9 cm		50 - 79,9 cm		80 cm - max. Verbisshöhe	
	Anzahl	Anteil (%)	Anzahl	Anteil (%)	Anzahl	Anteil (%)	Anzahl	Anteil (%)	Anzahl	Anteil (%)	Anzahl	Anteil (%)	Anzahl	Anteil (%)	Anzahl	Anteil (%)	Anzahl	Anteil (%)
Fichte	117	10,4	35	6,3	8	2,3	117	100	35	100	8	100	0	0	0	0	0	0
Tanne	3	0,3	5	0,9	2	0,6	3	100	5	100	2	100	0	0	0	0	0	0
Kiefer	8	0,7	5	0,9	4	1,2	8	100	5	100	4	100	0	0	0	0	0	0
Sonstiges Nadelholz	1	0,1	2	0,4	2	0,6	1	100	2	100	2	100	0	0	0	0	0	0
Nadelholz gesamt	129	11,4	47	8,4	16	4,7	129	100	47	100	16	100	0	0	0	0	0	0
Buche	400	35,5	354	63,6	247	72,4	359	89,8	313	88,4	233	94,3	41	10,2	41	11,6	14	5,7
Eiche	429	38,1	85	15,3	36	10,6	399	93	74	87,1	34	94,4	30	7	11	12,9	2	5,6
Edellaubholz	81	7,2	17	3,1	7	2,1	78	96,3	14	82,4	7	100	3	3,7	3	17,6	0	0
Sonstiges Laubholz	88	7,8	54	9,7	35	10,3	69	78,4	41	75,9	30	85,7	19	21,6	13	24,1	5	14,3
Laubholz gesamt	998	88,6	510	91,6	325	95,3	905	90,7	442	86,7	304	93,5	93	9,3	68	13,3	21	6,5
Alle Baumarten	1127	100	557	100	341	100	1034	91,7	489	87,8	320	93,8	93	8,3	68	12,2	21	6,2

Auswertung der Verjüngungsinventur 2021 für die Hegegemeinschaft 406 - Baunach (Landkreis Bamberg)
Anzahl der erfassten Verjüngungsflächen: 32, davon ungeschützt: 27, teilweise geschützt: 0, vollständig geschützt: 5

2021

Verjüngungspflanzen ab 20 Zentimeter Höhe bis zur maximalen Verbisshöhe

Baumartengruppe	Aufgenommene Pflanzen insgesamt		Pflanzen ohne Verbiss und ohne Fegeschaden		Pflanzen mit Verbiss und/oder Fegeschaden		Pflanzen mit Leittriebverbiss		Pflanzen mit Verbiss im oberen Drittel		Pflanzen mit Fegeschaden	
	Anzahl	Anteil (%)	Anzahl	Anteil (%)	Anzahl	Anteil (%)	Anzahl	Anteil (%)	Anzahl	Anteil (%)	Anzahl	Anteil (%)
Fichte	160	7,9	160	100	0	0	0	0	0	0	0	0
Tanne	10	0,5	10	100	0	0	0	0	0	0	0	0
Kiefer	17	0,8	17	100	0	0	0	0	0	0	0	0
Sonst. Nadelholz	5	0,2	5	100	0	0	0	0	0	0	0	0
Nadelholz gesamt	192	9,5	192	100	0	0	0	0	0	0	0	0
Buche	1001	49,4	905	90,4	96	9,6	49	4,9	96	9,6	0	0
Eiche	550	27,2	507	92,2	43	7,8	26	4,7	43	7,8	0	0
Edellaubholz	105	5,2	99	94,3	6	5,7	5	4,8	6	5,7	0	0
Sonst. Laubholz	177	8,7	140	79,1	37	20,9	24	13,6	37	20,9	0	0
Laubholz gesamt	1833	90,5	1651	90,1	182	9,9	104	5,7	182	9,9	0	0
Alle Baumarten	2025	100	1843	91	182	9	104	5,1	182	9	0	0

Verjüngungspflanzen kleiner 20 Zentimeter Höhe

Baumartengruppe	Aufgenommene Pflanzen insgesamt		Pflanzen ohne Verbiss im oberen Drittel		Pflanzen mit Verbiss im oberen Drittel	
	Anzahl	Anteil (%)	Anzahl	Anteil (%)	Anzahl	Anteil (%)
Fichte	18	4,8	18	100	0	0
Tanne	4	1,1	4	100	0	0
Kiefer	3	0,8	3	100	0	0
Sonst. Nadelholz	0	0	0	0	0	0
Nadelholz gesamt	25	6,7	25	100	0	0
Buche	73	19,5	69	94,5	4	5,5
Eiche	255	68	252	98,8	3	1,2
Edellaubholz	9	2,4	9	100	0	0
Sonst. Laubholz	13	3,5	10	76,9	3	23,1
Laubholz gesamt	350	93,3	340	97,1	10	2,9
Alle Baumarten	375	100	365	97,3	10	2,7

Verjüngungspflanzen über Verbisshöhe (Erhebung von Fegeschäden)

Baumartengruppe	Aufgenommene Pflanzen insgesamt		Pflanzen ohne Fegeschaden		Pflanzen mit Fegeschaden	
	Anzahl	Anteil (%)	Anzahl	Anteil (%)	Anzahl	Anteil (%)
Fichte	0	0	0	0	0	0
Tanne	1	0,4	1	100	0	0
Kiefer	8	3,2	8	100	0	0
Sonst. Nadelholz	4	1,6	4	100	0	0
Nadelholz gesamt	13	5,1	13	100	0	0
Buche	178	70,4	178	100	0	0
Eiche	7	2,8	7	100	0	0
Edellaubholz	6	2,4	6	100	0	0
Sonst. Laubholz	49	19,4	49	100	0	0
Laubholz gesamt	240	94,9	240	100	0	0
Alle Baumarten	253	100	253	100	0	0