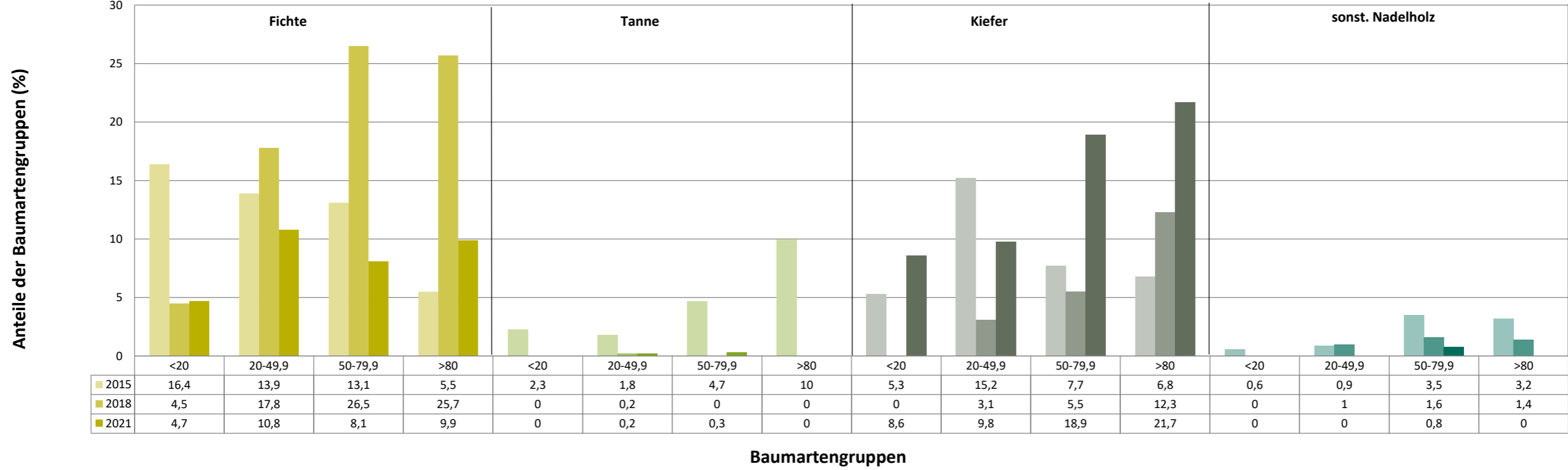
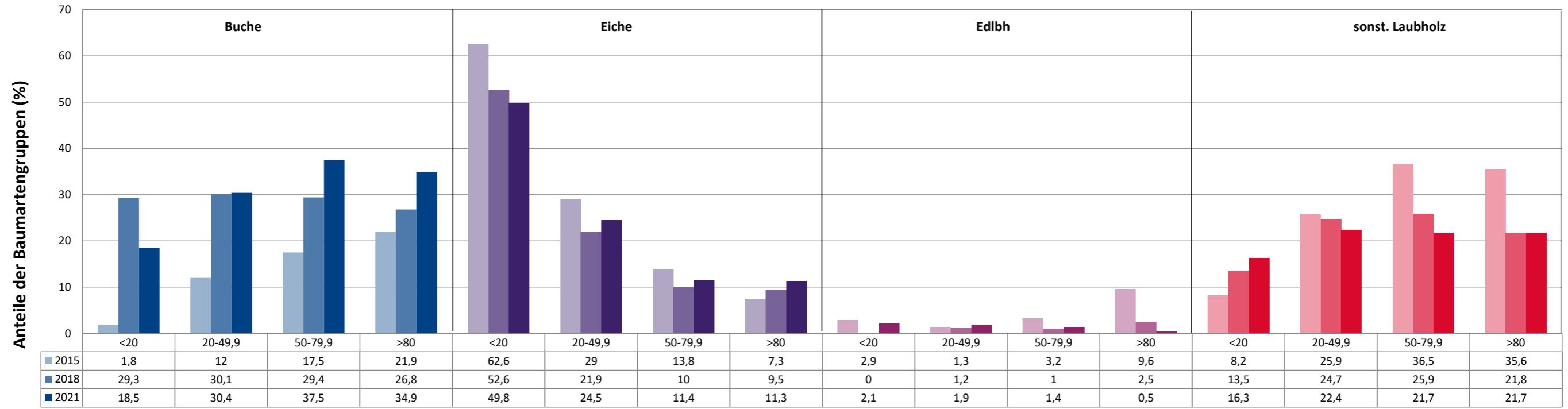


Anteile der Baumartengruppen in verschiedenen Höhenstufen für die Hegegemeinschaft 411 - Burgebrach (Landkreis Bamberg)

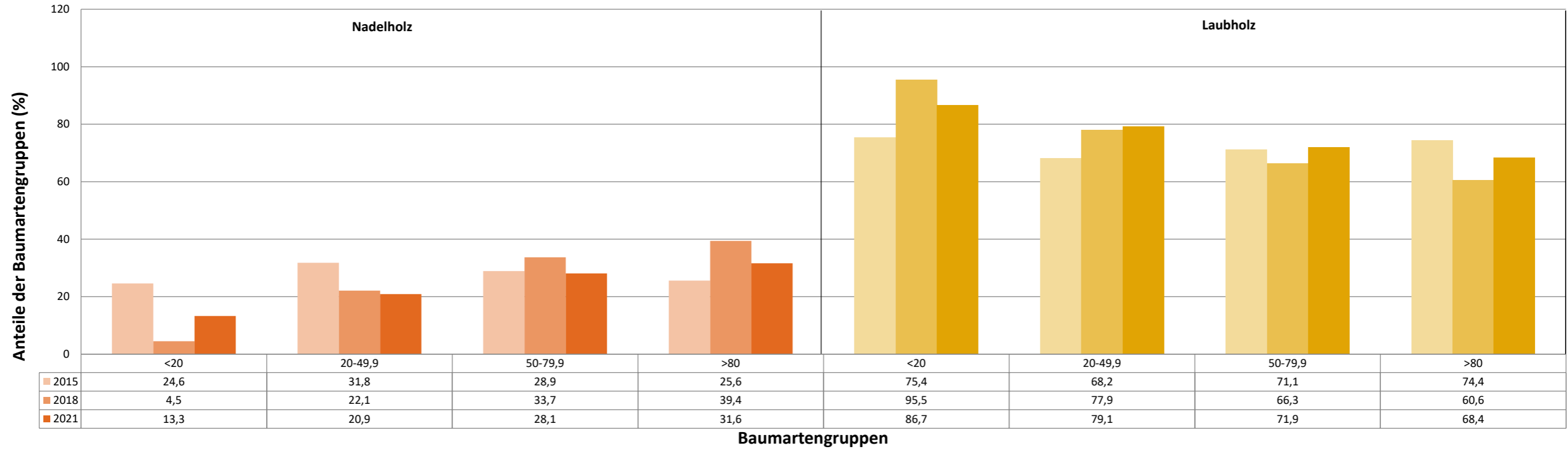


Anteile der Baumartengruppen in verschiedenen Höhenstufen für die Hezegemeinschaft 411 - Burgebrach (Landkreis Bamberg)

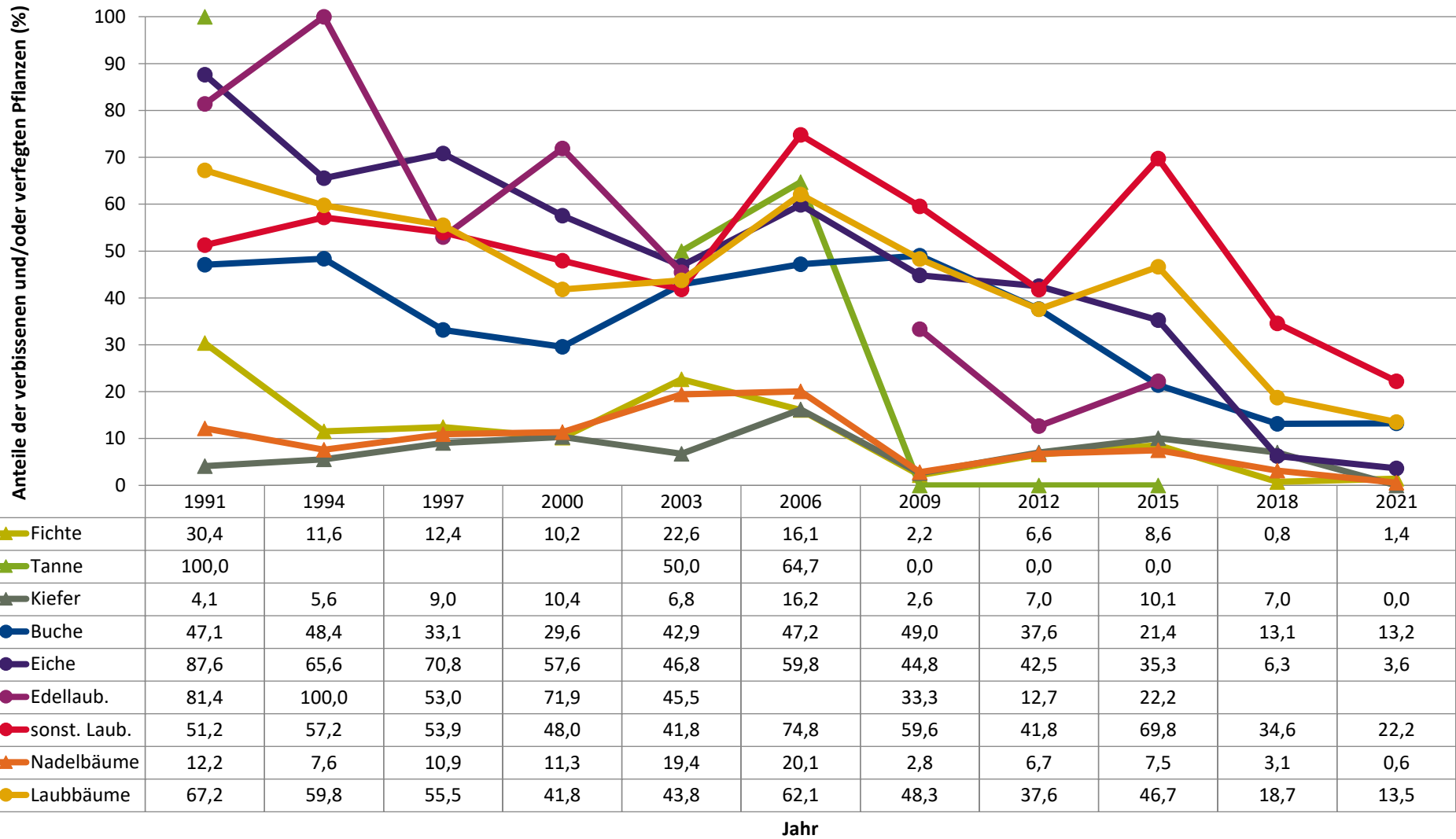


Baumartengruppen

Anteile der Baumartengruppen in verschiedenen Höhenstufen für die Hegegemeinschaft 411 - Burgebrach (Landkreis Bamberg)

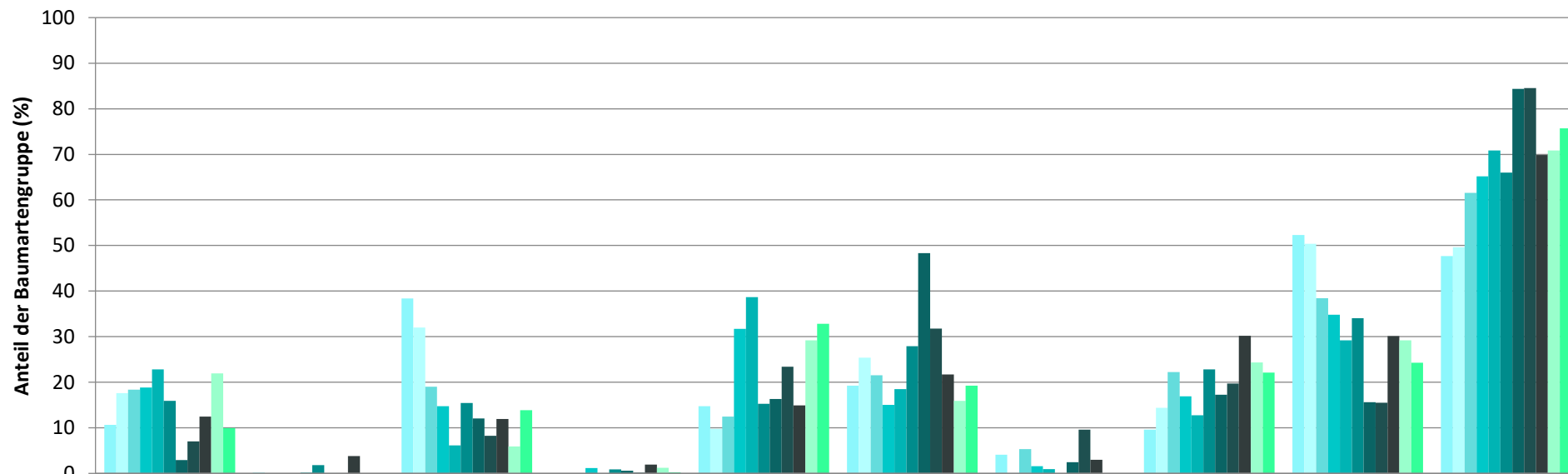


**Zeitreihe der Anteile der Pflanzen mit Verbiss und/oder Fegeschäden**  
**Höhenbereich: ab 20 Zentimeter bis zur maximalen Verbisshöhe**  
**Hegegemeinschaft 411 - Burgebrach (Landkreis Bamberg)**



**Zeitreihe der Baumartenanteile der aufgenommenen Verjüngungspflanzen**  
**Höhenbereich: ab 20 Zentimeter Höhe bis zur maximalen Verbisshöhe**  
**Hegegemeinschaft 411 - Burgebrach (Landkreis Bamberg)**

2021

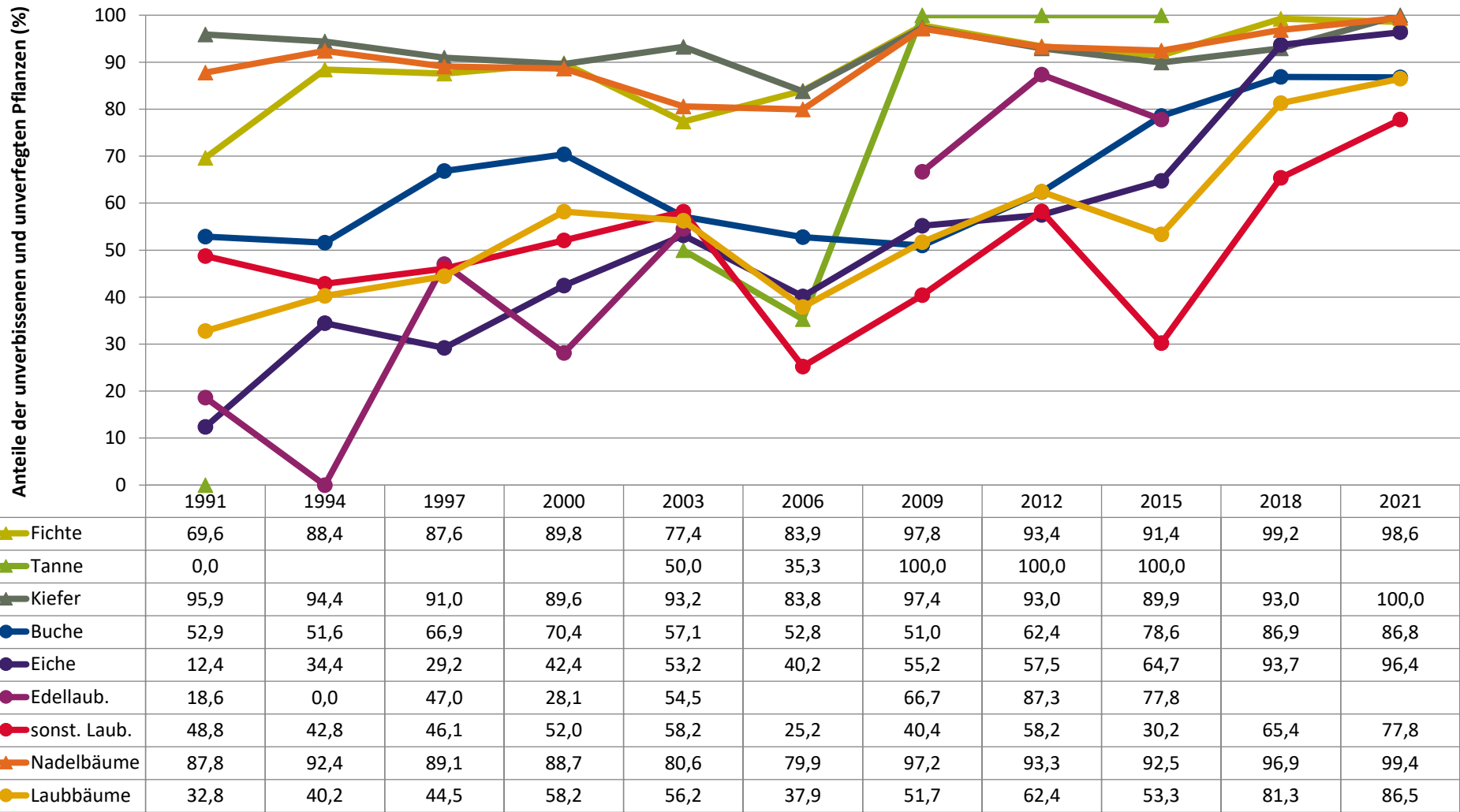


	Fichte	Tanne	Kiefer	sonst. Nadelholz	Buche	Eiche	Edellaubholz	sonst. Laubholz	Nadelholz ges.	Laubholz ges.
1991	10,7	0,2	38,4		14,8	19,2	4,1	9,6	52,3	47,7
1994	17,6		32,0		9,8	25,4	0,0	14,4	50,4	49,6
1997	18,4		19,0		12,5	21,5	5,3	22,2	38,5	61,5
2000	18,9		14,8	1,2	31,7	15,0	1,6	16,9	34,8	65,2
2003	22,8	0,2	6,2		38,7	18,5	0,9	12,8	29,2	70,8
2006	15,9	1,8	15,5	0,9	15,3	27,9		22,8	34,0	66,0
2009	2,9	0,1	12,1	0,6	16,3	48,3	2,5	17,3	15,6	84,4
2012	7,0	0,1	8,2	0,2	23,4	31,8	9,6	19,7	15,5	84,5
2015	12,5	3,8	11,9	1,9	14,9	21,7	3,0	30,2	30,1	69,9
2018	21,9		5,9	1,3	29,2	15,9		24,3	29,2	70,8
2021	10,0		13,9	0,2	32,8	19,2		22,1	24,3	75,7

**Baumartengruppe**

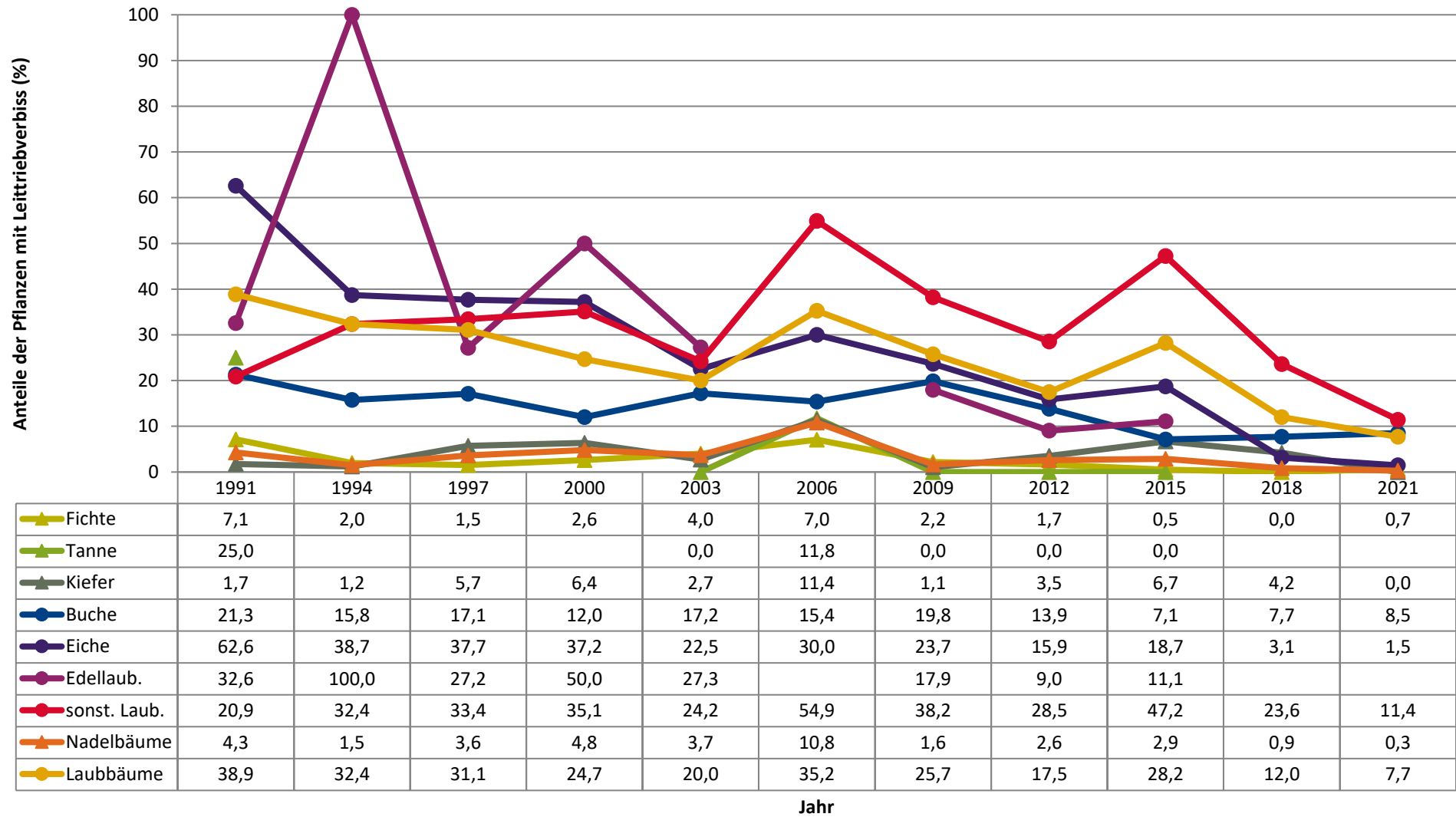
**Zeitreihe der Anteile der Pflanzen ohne Verbiss und ohne Fegeschäden  
Höhenbereich: ab 20 Zentimeter bis zur maximalen Verbisshöhe  
Hegegemeinschaft 411 - Burgebrach (Landkreis Bamberg)**

**2021**



**Jahr**

**Zeitreihe der Anteile der Pflanzen mit Leittriebverbiss**  
**Höhenbereich: ab 20 Zentimeter bis zur maximalen Verbisshöhe**  
**Hegegemeinschaft 411 - Burgebrach (Landkreis Bamberg)**



**Anteile der Baumartengruppen in den verschiedenen Höhenstufen**  
**Verteilung der Pflanzen ab 20 Zentimeter bis zur maximalen Verbisshöhe auf drei Höhenstufen**  
**Hegegemeinschaft 411 - Burgebrach (Landkreis Bamberg)**

2021

Baumartengruppe	Aufgenommene Pflanzen insgesamt						Pflanzen ohne Verbiss und ohne Fegeschaden						Pflanzen mit Verbiss und/oder Fegeschaden					
	20 - 49,9 cm		50 - 79,9 cm		80 cm - max. Verbisshöhe		20 - 49,9 cm		50 - 79,9 cm		80 cm - max. Verbisshöhe		20 - 49,9 cm		50 - 79,9 cm		80 cm - max. Verbisshöhe	
	Anzahl	Anteil (%)	Anzahl	Anteil (%)	Anzahl	Anteil (%)	Anzahl	Anteil (%)	Anzahl	Anteil (%)	Anzahl	Anteil (%)	Anzahl	Anteil (%)	Anzahl	Anteil (%)	Anzahl	Anteil (%)
Fichte	92	10,8	29	8,1	21	9,9	91	98,9	28	96,6	21	100	1	1,1	1	3,4	0	0
Tanne	2	0,2	1	0,3	0	0	2	100	1	100	0	0	0	0	0	0	0	0
Kiefer	84	9,8	68	18,9	46	21,7	84	100	68	100	46	100	0	0	0	0	0	0
Sonstiges Nadelholz	0	0	3	0,8	0	0	0	0	3	100	0	0	0	0	0	0	0	0
Nadelholz gesamt	178	20,9	101	28,1	67	31,6	177	99,4	100	99	67	100	1	0,6	1	1	0	0
Buche	259	30,4	135	37,5	74	34,9	238	91,9	101	74,8	67	90,5	21	8,1	34	25,2	7	9,5
Eiche	209	24,5	41	11,4	24	11,3	205	98,1	36	87,8	23	95,8	4	1,9	5	12,2	1	4,2
Edellaubholz	16	1,9	5	1,4	1	0,5	14	87,5	3	60	1	100	2	12,5	2	40	0	0
Sonstiges Laubholz	191	22,4	78	21,7	46	21,7	151	79,1	53	67,9	41	89,1	40	20,9	25	32,1	5	10,9
Laubholz gesamt	675	79,1	259	71,9	145	68,4	608	90,1	193	74,5	132	91	67	9,9	66	25,5	13	9
Alle Baumarten	853	100	360	100	212	100	785	92	293	81,4	199	93,9	68	8	67	18,6	13	6,1



**Auswertung der Verjüngungsinventur 2021 für die Hegegemeinschaft 411 - Burgebrach (Landkreis Bamberg)**  
**Anzahl der erfassten Verjüngungsflächen: 36, davon ungeschützt: 19, teilweise geschützt: 0, vollständig geschützt: 17**

**2021**

**Verjüngungspflanzen ab 20 Zentimeter Höhe bis zur maximalen Verbisshöhe**

Baumartengruppe	Aufgenommene Pflanzen insgesamt		Pflanzen ohne Verbiss und ohne Fegeschaden		Pflanzen mit Verbiss und/oder Fegeschaden		Pflanzen mit Leittriebverbiss		Pflanzen mit Verbiss im oberen Drittel		Pflanzen mit Fegeschaden	
	Anzahl	Anteil (%)	Anzahl	Anteil (%)	Anzahl	Anteil (%)	Anzahl	Anteil (%)	Anzahl	Anteil (%)	Anzahl	Anteil (%)
Fichte	142	10	140	98,6	2	1,4	1	0,7	2	1,4	0	0
Tanne	3	0,2	3	100	0	0	0	0	0	0	0	0
Kiefer	198	13,9	198	100	0	0	0	0	0	0	0	0
Sonst. Nadelholz	3	0,2	3	100	0	0	0	0	0	0	0	0
<b>Nadelholz gesamt</b>	<b>346</b>	<b>24,3</b>	<b>344</b>	<b>99,4</b>	<b>2</b>	<b>0,6</b>	<b>1</b>	<b>0,3</b>	<b>2</b>	<b>0,6</b>	<b>0</b>	<b>0</b>
Buche	468	32,8	406	86,8	62	13,2	40	8,5	62	13,2	0	0
Eiche	274	19,2	264	96,4	10	3,6	4	1,5	10	3,6	0	0
Edellaubholz	22	1,5	18	81,8	4	18,2	3	13,6	4	18,2	0	0
Sonst. Laubholz	315	22,1	245	77,8	70	22,2	36	11,4	70	22,2	0	0
<b>Laubholz gesamt</b>	<b>1079</b>	<b>75,7</b>	<b>933</b>	<b>86,5</b>	<b>146</b>	<b>13,5</b>	<b>83</b>	<b>7,7</b>	<b>146</b>	<b>13,5</b>	<b>0</b>	<b>0</b>
<b>Alle Baumarten</b>	<b>1425</b>	<b>100</b>	<b>1277</b>	<b>89,6</b>	<b>148</b>	<b>10,4</b>	<b>84</b>	<b>5,9</b>	<b>148</b>	<b>10,4</b>	<b>0</b>	<b>0</b>

**Verjüngungspflanzen kleiner 20 Zentimeter Höhe**

Baumartengruppe	Aufgenommene Pflanzen insgesamt		Pflanzen ohne Verbiss im oberen Drittel		Pflanzen mit Verbiss im oberen Drittel	
	Anzahl	Anteil (%)	Anzahl	Anteil (%)	Anzahl	Anteil (%)
Fichte	11	4,7	11	100	0	0
Tanne	0	0	0	0	0	0
Kiefer	20	8,6	20	100	0	0
Sonst. Nadelholz	0	0	0	0	0	0
<b>Nadelholz gesamt</b>	<b>31</b>	<b>13,3</b>	<b>31</b>	<b>100</b>	<b>0</b>	<b>0</b>
Buche	43	18,5	43	100	0	0
Eiche	116	49,8	116	100	0	0
Edellaubholz	5	2,1	5	100	0	0
Sonst. Laubholz	38	16,3	34	89,5	4	10,5
<b>Laubholz gesamt</b>	<b>202</b>	<b>86,7</b>	<b>198</b>	<b>98</b>	<b>4</b>	<b>2</b>
<b>Alle Baumarten</b>	<b>233</b>	<b>100</b>	<b>229</b>	<b>98,3</b>	<b>4</b>	<b>1,7</b>

**Verjüngungspflanzen über Verbisshöhe (Erhebung von Fegeschäden)**

Baumartengruppe	Aufgenommene Pflanzen insgesamt		Pflanzen ohne Fegeschaden		Pflanzen mit Fegeschaden	
	Anzahl	Anteil (%)	Anzahl	Anteil (%)	Anzahl	Anteil (%)
Fichte	1	0,8	1	100	0	0
Tanne	0	0	0	0	0	0
Kiefer	14	11,6	14	100	0	0
Sonst. Nadelholz	2	1,7	2	100	0	0
<b>Nadelholz gesamt</b>	<b>17</b>	<b>14</b>	<b>17</b>	<b>100</b>	<b>0</b>	<b>0</b>
Buche	44	36,4	44	100	0	0
Eiche	10	8,3	10	100	0	0
Edellaubholz	0	0	0	0	0	0
Sonst. Laubholz	50	41,3	48	96	2	4
<b>Laubholz gesamt</b>	<b>104</b>	<b>86</b>	<b>102</b>	<b>98,1</b>	<b>2</b>	<b>1,9</b>
<b>Alle Baumarten</b>	<b>121</b>	<b>100</b>	<b>119</b>	<b>98,3</b>	<b>2</b>	<b>1,7</b>